

COMO PROCURAR UMA ESCOLA NO SITE DA SECRETARIA DE EDUCAÇÃO DE SÃO PAULO:

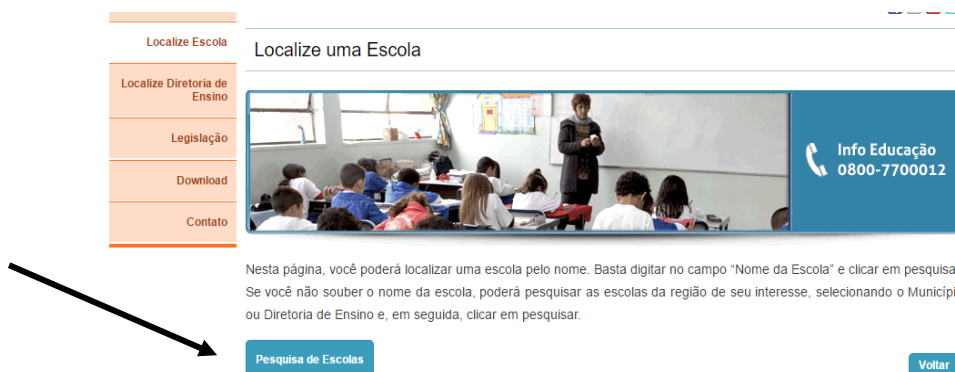
Acesse:

www.educacao.sp.gov.br


1. Clique em central de ATENDIMENTO, do lado direito do MENU superior de cor CINZA.
2. Clique na segunda opção que aparecerá na lista suspensa: “Localize uma escola”



3. Na tela seguinte, clique no Botão “Pesquisa de Escolas”, conforme mostra a figura abaixo:



4. Preencha os campos conforme a descrição abaixo:



Pesquisa de Escolas

Diretoria:


Município:

Tipo de Ensino: [O que é?](#)

Rede de Ensino: Estadual ⓘ
 Municipal ⓘ
 Particular ⓘ
 Federal ⓘ
 Outras ⓘ
 Todas

Nome da Escola:

[Pesquisar](#) [Limpar](#) [Voltar](#) [Entenda a Rede](#)



DIRETORIA: escolha conforme a zona da cidade ou o município que você mora.

Exemplo: zona Sul é Diretorias Sul 1 ou Sul 2 ou Sul 3 (tentar as 3 opções); zona Norte, é Diretorias Norte 1 e Norte 2, assim por diante.

MUNICÍPIO: São Paulo

ETAPA: EJA Presencial

REDE: Todas

Clicar no Botão “Pesquisar”.

Se nenhum endereço for próximo à sua residência, mude a Diretoria e tente novamente.

PARA ESCLARECER DÚVIDAS, LIGUE GRATUITAMENTE:

0800-7700012